

デジタルサイネージ用タッチパネルコンテンツ制作ツール

ディーサインタッチ

DSignTouch

インタラクティブコンテンツが専門知識無しで簡単に作成！

DSignTouch 3つのポイント！



ポイント 01

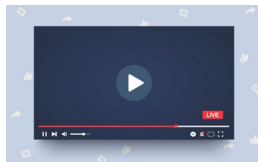
1. HTML5のコンテンツが、素早く簡単に作成。

奥深くに入り組んだ複雑なボタン操作や、難解な画面分け等がない、シンプルな操作画面です。お客様で簡単にインタラクティブコンテンツの作成ができます。


2. YouTube・Googleマップの埋め込み。

YouTubeやGoogleマップの埋め込みが可能です。よりリッチなコンテンツ作りに役立ちます。

※埋め込みコード・URLの挿入する場合には条件があります。



ポイント 02

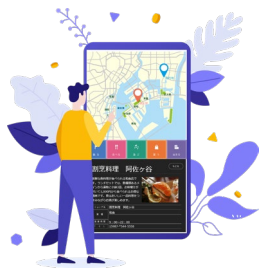


3. 4K・マルチ等の様々なサイズへの対応。

4:3や16:9をはじめ、縦/横の画面向き等、ピクセルサイズを指定することで様々なサイズのコンテンツが作れます。

※マルチディスプレイの運用を行う場合には専用のブラウザが別途必要になります。

ポイント 03



◆商品構成：パッケージ（ライセンス数:1）

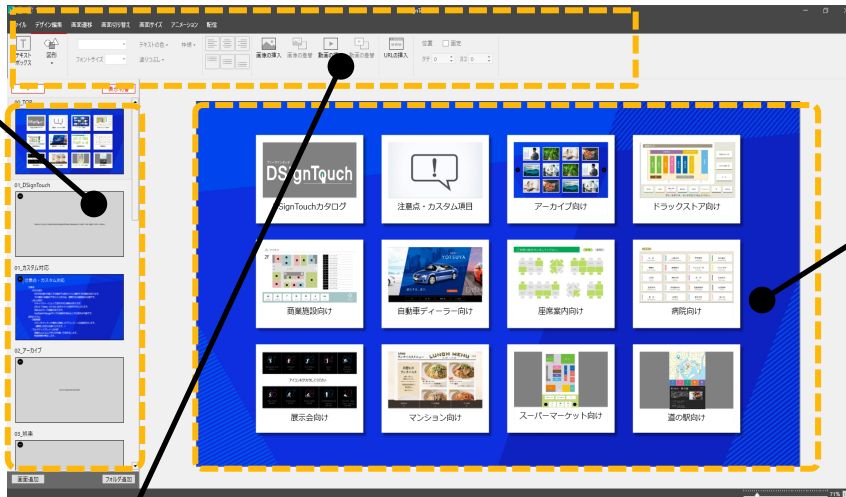
●DSignTouchプログラム ●サンプルコンテンツ ●操作ガイド

| 動作環境 | 管理PC DSignTouch(編集用PC) |
|------------------|---|
| OS | Microsoft Windows® 10 (32/64ビット) |
| CPU / RAM | CPUクアッドコア 2.0GHz以上 / RAM 8GB以上 (4Kサイズコンテンツ、大量のスライド数、高解像度動画ファイル: CPU6コア 3.0GHz以上 / RAM 16GB以上を推奨) |
| 表示環境 | 表示用端末 |
| 機器/OS | PN-ZP31以上(4Kサイズコンテンツ、大量のスライド数・アニメーション:PN-ZP45以上) |
| CPU / RAM / ブラウザ | 各STBの環境に依存/ edge・chromeを推奨 |

操作画面概要

① 一覧画面

作業スライドを、サムネイル表示、テキスト表示、またフォルダ形式で表示します。



② 編集画面

デザイン編集やアニメーションの作業を行います。

③ メニュータブ・リボン

各種機能の編集及び設定(抜粋)

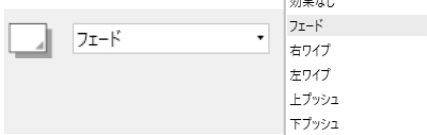


デザイン編集



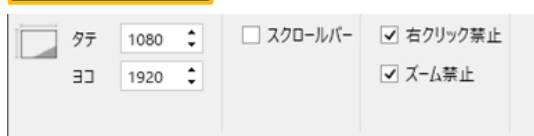
テキスト編集、フォントの種類/サイズ/色、図形及び枠線の挿入/編集/サイズ/色設定。静止画及び動画の差し替え、他。

画面切り替え



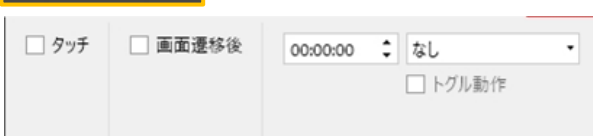
画面切り替え時の効果設定

画面サイズ



ピクセルサイズ設定、スクロールバーの表示設定

アニメーション



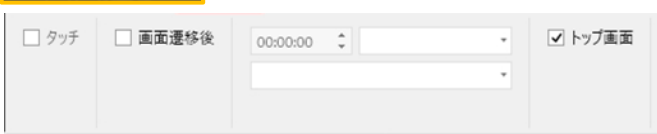
静止画や動画の、表示秒数設定、各種エフェクト設定

配信



お使いのブラウザでのプレビュー。html5への書き出し。

画面遷移



ページの遷移やTOP画面等の設定を行います。